

PREFEITURA MUNICIPAL DE BELÉM DO PIAUÍ
RELATÓRIO RESUMIDO DA EXECUÇÃO ORÇAMENTÁRIA
BALANÇO ORÇAMENTÁRIO
ORÇAMENTOS FISCAIS E DA SEGURIDADE SOCIAL

1 de 3

PERÍODO: Janeiro a Abril 2014/BIMESTRE Março - Abril

RR00 - ANEXO I (LRF, Art. 52, inciso I, alíneas "a" e "b" do inciso II e § 1º)

R\$ 1

RECEITAS	PREVISÃO		RECEITAS REALIZADAS				SALDO
	INICIAL	ATUALIZADA	BIMESTRE		JAN A ABR 2014		A REALIZAR
		(a)	(b)	(b/a)	(c)	(c/a)	(a-c)
RECEITAS(EXCETO INTRA-ORÇAMENTÁRIAS)(I)	12.838.986,00	12.838.986,00	1.425.260,27	11,10	3.605.201,23	28,08	9.233.784,77
RECEITAS CORRENTES	9.404.586,00	9.404.586,00	1.224.037,21	13,02	2.842.075,88	30,22	6.562.510,12
RECEITA TRIBUTÁRIA	146.880,00	146.880,00	23.286,53	15,85	53.102,04	36,15	93.777,96
Impostos	142.560,00	142.560,00	22.636,53	15,88	52.452,04	36,79	90.107,96
Taxas	4.320,00	4.320,00	650,00	15,05	650,00	15,05	3.670,00
Contribuição de Melhoria	0,00	0,00	0,00	0,00	0,00	0,00	0,00
RECEITA DE CONTRIBUIÇÕES	21.600,00	21.600,00	0,00	0,00	0,00	0,00	21.600,00
Contribuições Sociais	0,00	0,00	0,00	0,00	0,00	0,00	0,00
Contribuição de Intervenção no Domínio Econômico	0,00	0,00	0,00	0,00	0,00	0,00	0,00
Contribuição de Iluminação Pública	21.600,00	21.600,00	0,00	0,00	0,00	0,00	21.600,00
RECEITA PATRIMONIAL	43.848,00	43.848,00	13.346,29	30,44	23.852,15	54,40	19.995,85
Receitas Imobiliárias	2.160,00	2.160,00	0,00	0,00	0,00	0,00	2.160,00
Receitas de Valores Mobiliários	41.040,00	41.040,00	13.346,29	32,52	23.852,15	58,12	17.187,85
Receitas de Concessões e Permissões	0,00	0,00	0,00	0,00	0,00	0,00	0,00
Compensação Financeiras	0,00	0,00	0,00	0,00	0,00	0,00	0,00
Receita Decorrente do Direito de Exploração de Bens Públicos	0,00	0,00	0,00	0,00	0,00	0,00	0,00
Receita da Cessão de Direitos	0,00	0,00	0,00	0,00	0,00	0,00	0,00
Outras Receitas Patrimoniais	648,00	648,00	0,00	0,00	0,00	0,00	648,00
RECEITA AGROPECUÁRIA	0,00	0,00	0,00	0,00	0,00	0,00	0,00
Receita da Produção Vegetal	0,00	0,00	0,00	0,00	0,00	0,00	0,00
Receita da Produção Animal e Derivados	0,00	0,00	0,00	0,00	0,00	0,00	0,00
Outras Receitas Agropecuárias	0,00	0,00	0,00	0,00	0,00	0,00	0,00
RECEITA INDUSTRIAL	0,00	0,00	0,00	0,00	0,00	0,00	0,00
Receita da Indústria Extrativa Mineral	0,00	0,00	0,00	0,00	0,00	0,00	0,00
Receita da Indústria de Transformação	0,00	0,00	0,00	0,00	0,00	0,00	0,00
Receita da Indústria de Construção	0,00	0,00	0,00	0,00	0,00	0,00	0,00
Outras Receitas da Indústria	0,00	0,00	0,00	0,00	0,00	0,00	0,00
RECEITA DE SERVIÇOS	0,00	0,00	0,00	0,00	0,00	0,00	0,00
Receita de Serviços	0,00	0,00	0,00	0,00	0,00	0,00	0,00
TRANSFERÊNCIAS CORRENTES	9.094.086,00	9.094.086,00	1.187.322,39	13,06	2.765.025,69	30,40	6.329.060,31
Transferências Intergovernamentais	8.791.686,00	8.791.686,00	1.187.322,39	13,51	2.765.025,69	31,45	6.026.660,31
Transferências de Instituições Privadas	0,00	0,00	0,00	0,00	0,00	0,00	0,00
Transferências do Exterior	0,00	0,00	0,00	0,00	0,00	0,00	0,00
Transferências de Pessoas	0,00	0,00	0,00	0,00	0,00	0,00	0,00
Transferências de Convênios	302.400,00	302.400,00	0,00	0,00	0,00	0,00	302.400,00
Transferências para o Combate à Fome	0,00	0,00	0,00	0,00	0,00	0,00	0,00
OUTRAS RECEITAS CORRENTES	98.172,00	98.172,00	82,00	0,08	96,00	0,10	98.076,00
Multas e Juros de Mora	0,00	0,00	0,00	0,00	0,00	0,00	0,00
Indenizações e Restituições	0,00	0,00	0,00	0,00	0,00	0,00	0,00
Receita da Dívida Ativa	0,00	0,00	0,00	0,00	0,00	0,00	0,00
Receitas Decorrentes de Aportes Periódicos para Amortização	0,00	0,00	0,00	0,00	0,00	0,00	0,00
Receitas Correntes Diversas	98.172,00	98.172,00	82,00	0,08	96,00	0,10	98.076,00
RECEITAS DE CAPITAL	3.434.400,00	3.434.400,00	201.223,06	5,86	763.125,35	22,22	2.671.274,65
OPERAÇÕES DE CRÉDITO	129.600,00	129.600,00	0,00	0,00	0,00	0,00	129.600,00
Operações de Crédito Internas	129.600,00	129.600,00	0,00	0,00	0,00	0,00	129.600,00
Operações de Crédito Externas	0,00	0,00	0,00	0,00	0,00	0,00	0,00
ALIENAÇÃO DE BENS	172.800,00	172.800,00	0,00	0,00	0,00	0,00	172.800,00
Alienação de Bens Móveis	86.400,00	86.400,00	0,00	0,00	0,00	0,00	86.400,00
Alienação de Bens Imóveis	86.400,00	86.400,00	0,00	0,00	0,00	0,00	86.400,00
ARMORTIZAÇÃO DE EMPRÉSTIMOS	0,00	0,00	0,00	0,00	0,00	0,00	0,00
TRANSFERÊNCIAS DE CAPITAL	3.132.000,00	3.132.000,00	201.223,06	6,42	763.125,35	24,37	2.368.874,65
Transferências Intergovernamentais	162.000,00	162.000,00	0,00	0,00	0,00	0,00	162.000,00
Transferências de Instituições Privadas	0,00	0,00	0,00	0,00	0,00	0,00	0,00
Transferências do Exterior	0,00	0,00	0,00	0,00	0,00	0,00	0,00
Transferências de Pessoas	0,00	0,00	0,00	0,00	0,00	0,00	0,00
Transferência de Outras Instit. Públicas	0,00	0,00	0,00	0,00	0,00	0,00	0,00
Transferências de Convênios	2.970.000,00	2.970.000,00	201.223,06	6,78	763.125,35	25,69	2.206.874,65
Transferência para o Combate à Fome	0,00	0,00	0,00	0,00	0,00	0,00	0,00
OUTRAS RECEITAS DE CAPITAL	0,00	0,00	0,00	0,00	0,00	0,00	0,00
Integralização do Capital Social	0,00	0,00	0,00	0,00	0,00	0,00	0,00
Remuneração das Disponibilidades	0,00	0,00	0,00	0,00	0,00	0,00	0,00
Receitas de Capital Diversas	0,00	0,00	0,00	0,00	0,00	0,00	0,00
RECEITAS INTRA-ORÇAMENTÁRIAS (II)	0,00	0,00	0,00	0,00	0,00	0,00	0,00
Receita de Contribuições	0,00	0,00	0,00	0,00	0,00	0,00	0,00
Receita Patrimonial	0,00	0,00	0,00	0,00	0,00	0,00	0,00
Receita de Serviços	0,00	0,00	0,00	0,00	0,00	0,00	0,00
Outras Receitas Correntes	0,00	0,00	0,00	0,00	0,00	0,00	0,00
SUBTOTAL DAS RECEITAS (III)=(I+II)	12.838.986,00	12.838.986,00	1.425.260,27	11,10	3.605.201,23	28,08	9.233.784,77

BELÉM DO PIAUÍ

LRF: Publicações obrigatórias

PREFEITURA MUNICIPAL DE BELÉM DO PIAUÍ

RELATÓRIO RESUMIDO DA EXECUÇÃO ORÇAMENTÁRIA

BALANÇO ORÇAMENTÁRIO

ORÇAMENTOS FISCAIS E DA SEGURIDADE SOCIAL

2 de 3


PERÍODO: Janeiro a Abril 2014/BIMESTRE Março - Abril

RREO - ANEXO 1 (LRF, Art. 52, inciso I, alíneas "a" e "b" do inciso II e § 1º)

RS 1

RECEITAS	PREVISÃO INICIAL	PREVISÃO ATUALIZADA (a)	RECEITAS REALIZADAS				SALDO A REALIZAR (a-c)
			BIMESTRE (b)	% (b/a)	JAN A ABR 2014		
					(c)	(c/a)	
OPERAÇÕES DE CRÉDITO - REFINANCIAMENTO (IV)	0,00	0,00	0,00	0,00	0,00	0,00	0,00
Operações de Crédito Internas	0,00	0,00	0,00	0,00	0,00	0,00	0,00
Mobiliária	0,00	0,00	0,00	0,00	0,00	0,00	0,00
Contratual	0,00	0,00	0,00	0,00	0,00	0,00	0,00
Operações de Crédito Externas	0,00	0,00	0,00	0,00	0,00	0,00	0,00
Mobiliária	0,00	0,00	0,00	0,00	0,00	0,00	0,00
Contratual	0,00	0,00	0,00	0,00	0,00	0,00	0,00
SUBTOTAL COM REFINANCIAMENTO (V) = (III+IV)	12.838.986,00	12.838.986,00	1.425.260,27	11,10	3.605.201,23	28,08	9.233.784,77
DÉFICIT (VI)							0,00
TOTAL (VII) = (V+VI)	12.838.986,00	12.838.986,00	1.425.260,27	11,10	3.605.201,23		
SALDOS DE EXERCÍCIOS ANTERIORES (UTILIZADOS)							0,00
Superávit Financeiro							0,00
Reabertura de Créditos Adicionais							0,00


DÉBORA DE CARVALHO NORONHA
PREFEITA MUNICIPAL


ADEMIR ALUÍSIO DE CARVALHO
SECRETARIA MUN. DE FINANÇAS


IRACI MARIA GOMES
CONTROLADOR INTERNO

PREFEITURA MUNICIPAL DE BELÉM DO PIAUÍ

RELATÓRIO RESUMIDO DA EXECUÇÃO ORÇAMENTÁRIA

BALANÇO ORÇAMENTÁRIO

ORÇAMENTOS FISCAIS E DA SEGURIDADE SOCIAL

3 de 3


PERÍODO: Janeiro a Abril 2014/BIMESTRE Março - Abril

RREO - ANEXO 1 (LRF, Art. 52, inciso I, alíneas "a" e "b" do inciso II e § 1º)

RS 1

DESPESAS	DOTAÇÃO INICIAL (d)	CRÉDITOS ADICIONAIS (e)	DOTAÇÃO ATUALIZADA (f)=(d+e)	DESPESAS EMPENHADAS		DESPESAS EXECUTADAS				SALDO LIQUIDAR (g)
				BIMESTRE	JAN A ABR 2014	DESPESAS LIQUIDADAS		INSCRITAS EM RESTOS A PAGAR NÃO PROCESSADOS (h)	% (g/f)	
						(i)	(j)			
DESPESAS (EXCETO INTRA-ORÇAMENTÁRIAS)(VIII)	12.838.986,00	0,00	12.838.986,00	1.636.309,59	2.994.571,32	1.663.885,41	2.954.188,92	0,00	23,01	9.884.797,08
DESPESAS CORRENTES	9.110.826,00	111.310,00	9.222.136,00	1.180.902,46	2.084.265,76	1.182.968,28	2.062.123,04	0,00	22,36	7.160.012,96
PESSOAL E ENCARGOS SOCIAIS	3.850.578,00	65.100,00	3.915.678,00	692.802,54	1.276.307,41	694.771,54	1.276.307,41	0,00	32,59	2.639.370,59
JUROS E ENCARGOS DA DÍVIDA	16.200,00	0,00	16.200,00	0,00	0,00	0,00	0,00	0,00	0,00	16.200,00
OUTRAS DESPESAS CORRENTES	5.244.048,00	46.210,00	5.290.258,00	488.099,92	807.958,35	488.196,74	785.815,63	0,00	14,85	4.504.442,37
DESPESAS DE CAPITAL	3.609.360,00	-111.310,00	3.498.050,00	455.407,13	910.305,56	480.917,13	892.065,88	0,00	25,50	2.605.984,12
INVESTIMENTOS	3.458.160,00	-111.310,00	3.346.850,00	449.443,63	898.523,00	474.953,63	880.283,32	0,00	26,30	2.466.566,68
INVERSÕES FINANCEIRAS	0,00	0,00	0,00	0,00	0,00	0,00	0,00	0,00	0,00	0,00
AMORTIZAÇÃO DA DÍVIDA	151.200,00	0,00	151.200,00	5.963,50	11.782,56	5.963,50	11.782,56	0,00	7,79	139.417,44
RESERVA DE CONTINGÊNCIA	118.800,00	0,00	118.800,00	0,00	0,00	0,00	0,00	0,00	0,00	118.800,00
RESERVA DO RPPS	0,00	0,00	0,00	0,00	0,00	0,00	0,00	0,00	0,00	0,00
DESPESAS (INTRA-ORÇAMENTÁRIAS)(IX)	0,00	0,00	0,00	0,00	0,00	0,00	0,00	0,00	0,00	0,00
SUBTOTAL DAS DESPESAS (X)=(VIII+IX)	12.838.986,00	0,00	12.838.986,00	1.636.309,59	2.994.571,32	1.663.885,41	2.954.188,92	0,00	23,01	9.884.797,08
AMORTIZAÇÃO DA DÍVIDA - REFINANCIAMENTO (XI)	0,00	0,00	0,00	0,00	0,00	0,00	0,00	0,00	0,00	0,00
Amortização da Dívida Interna	0,00	0,00	0,00	0,00	0,00	0,00	0,00	0,00	0,00	0,00
Dívida Mobiliária	0,00	0,00	0,00	0,00	0,00	0,00	0,00	0,00	0,00	0,00
Outras Dívidas	0,00	0,00	0,00	0,00	0,00	0,00	0,00	0,00	0,00	0,00
Amortização da Dívida Externa	0,00	0,00	0,00	0,00	0,00	0,00	0,00	0,00	0,00	0,00
Dívida Mobiliária	0,00	0,00	0,00	0,00	0,00	0,00	0,00	0,00	0,00	0,00
Outras Dívidas	0,00	0,00	0,00	0,00	0,00	0,00	0,00	0,00	0,00	0,00
SUBTOTAL COM REFINANCIAMENTO (XII)=(X+XI)	12.838.986,00	0,00	12.838.986,00	1.636.309,59	2.994.571,32	1.663.885,41	2.954.188,92	0,00	23,01	9.884.797,08
SUPERÁVIT (XIII)							651.012,31			
TOTAL (XIV)=(XII + XIII)	12.838.986,00	0,00	12.838.986,00	1.636.309,59	2.994.571,32	1.663.885,41	3.605.201,23	0,00		


DÉBORA DE CARVALHO NORONHA
PREFEITA MUNICIPAL


ADEMIR ALUÍSIO DE CARVALHO
SECRETARIA MUN. DE FINANÇAS


IRACI MARIA GOMES
CONTROLADOR INTERNO

PREFEITURA MUNICIPAL DE BELÉM DO PIAUÍ
RELATÓRIO RESUMIDO DA EXECUÇÃO ORÇAMENTÁRIA
DEMONSTRATIVO DA RECEITA DE IMPOSTOS E DAS DESPESAS PRÓPRIAS COM SAÚDE
ORÇAMENTOS FISCAIS E DA SEGURIDADE SOCIAL

Referência: Março - Abril

RREO - ANEXO 12 (LC 141/2012, art. 35)

RS 1

RECEITAS PARA APURAÇÃO DA APLICAÇÃO EM SERVIÇOS PÚBLICOS DE SAÚDE	PREVISÃO INICIAL	PREVISÃO ATUALIZADA (a)	RECEITAS REALIZADAS	
			Jan a Abr 2014 (b)	% (b/a)
RECEITAS DE IMPOSTOS LÍQUIDA (I)	142.560,00	142.560,00	52.452,04	36,79
Imposto Predial e Territorial Urbano - IPTU	5.400,00	5.400,00	0,00	0,00
Imposto sobre Transmissão de Bens Intervivos - ITBI	3.240,00	3.240,00	212,50	6,56
Imposto sobre Serviços de Qualquer Natureza - ISS	56.160,00	56.160,00	26.161,00	46,58
Imposto de Renda Retido na Fonte - IRRF	77.760,00	77.760,00	26.078,54	33,54
Imposto Territorial Rural - ITR	0,00	0,00	0,00	0,00
Multas, Juros de Mora e Outros Encargos dos Impostos	0,00	0,00	0,00	0,00
Dívida Ativa dos Impostos	0,00	0,00	0,00	0,00
Multas, Juros de Mora e Outros Encargos da Dívida Ativa	0,00	0,00	0,00	0,00
RECEITA DE TRANSFERÊNCIAS CONSTITUCIONAIS E LEGAIS (II)	6.468.120,00	6.468.120,00	2.040.648,02	31,55
Cota-Parte do FPM	6.264.000,00	6.264.000,00	1.958.625,28	31,27
Cota-Parte do ITR	1.296,00	1.296,00	0,00	0,00
Cota-Parte do IPVA	7.560,00	7.560,00	8.492,76	112,34
Cota-Parte do ICMS	194.400,00	194.400,00	73.396,82	37,76
Cota-Parte IPI-Exportação	324,00	324,00	16,31	5,03
Compensação Financeira Provenientes de Impostos e Transf. Constitucionais	540,00	540,00	116,85	21,64
Desoneração ICMS (LC 87/96)	540,00	540,00	116,85	21,64
Outras	0,00	0,00	0,00	0,00
TOTAL DAS RECEITAS PARA APURAÇÃO DA APLICAÇÃO EM AÇÕES E SERVIÇOS PÚBLICOS DE SAÚDE (III) = I+II	6.610.680,00	6.610.680,00	2.093.100,06	31,66

RECEITAS ADICIONAIS PARA FINANCIAMENTO DA SAÚDE	PREVISÃO INICIAL	PREVISÃO ATUALIZADA (c)	RECEITAS REALIZADAS	
			Jan a Abr 2014 (d)	% (d/c) x 100
TRANSFERÊNCIA DE RECURSOS DO SISTEMA ÚNICO DE SAÚDE-SUS	527.148,00	527.148,00	193.551,43	36,72
Provenientes da União	524.988,00	524.988,00	152.953,66	29,13
Provenientes dos Estados	0,00	0,00	35.076,66	0,00
Proveniente de Outros Municípios	0,00	0,00	0,00	0,00
Outras Receitas do SUS	2.160,00	2.160,00	5.521,11	255,61
TRANSFERÊNCIA VOLUNTÁRIAS	0,00	0,00	0,00	0,00
RECEITAS DE OPERAÇÕES DE CRÉDITO VINCULADAS À SAÚDE	0,00	0,00	0,00	0,00
OUTRAS RECEITAS PARA FINANCIAMENTO DA SAÚDE	0,00	0,00	122.769,43	0,00
TOTAL RECEITAS ADICIONAIS PARA FINANCIAMENTO DA SAÚDE	527.148,00	527.148,00	316.320,86	60,01

DESPESAS COM SAÚDE (Por Grupo de Natureza da Despesa)	DOTAÇÃO INICIAL	DOTAÇÃO ATUALIZADA (e)	DESPESAS EMPENHADAS		DESPESAS LIQUIDADAS	
			Jan a Abr 2014 (f)	% (f/e) x 100	Jan a Abr 2014 (g)	% (g/e) x 100
DESPESAS CORRENTE	1.659.636,00	1.657.666,00	442.304,70	26,68	442.304,70	26,68
Pessoal e Encargos Sociais (inclui Patronal)	560.520,00	568.520,00	259.670,50	45,67	259.670,50	45,67
Juros e Encargos da Dívida	0,00	0,00	0,00	0,00	0,00	0,00
Outras Despesas Correntes	1.099.116,00	1.089.146,00	182.634,20	16,77	182.634,20	16,77
DESPESAS DE CAPITAL	194.400,00	312.400,00	198.300,00	63,48	198.300,00	63,48
Investimentos	194.400,00	312.400,00	198.300,00	63,48	198.300,00	63,48
Inversões Financeiras	0,00	0,00	0,00	0,00	0,00	0,00
Amortização da Dívida	0,00	0,00	0,00	0,00	0,00	0,00
TOTAL DAS DESPESAS COM SAÚDE (IV)	1.854.036,00	1.970.066,00	640.604,70	32,52	640.604,70	32,52

FONTE: SCPI - Contabilidade [8.21.14.1302], PREFEITURA MUNICIPAL DE BELÉM DO PIAUÍ, Data/hora da emissão: 23/jul/2014 16h e 23m*

Portaria Nº 637 de 2012

PREFEITURA MUNICIPAL DE BELÉM DO PIAUÍ
RELATÓRIO RESUMIDO DA EXECUÇÃO ORÇAMENTÁRIA
DEMONSTRATIVO DA RECEITA DE IMPOSTOS E DAS DESPESAS PRÓPRIAS COM SAÚDE
ORÇAMENTOS FISCAIS E DA SEGURIDADE SOCIAL

Referência: Março - Abril

RREO - ANEXO 12 (LC 141/2012, art. 35)

R\$ 1

DESPESAS COM SAÚDE NÃO COMPUTADAS PARA FINS DE APURAÇÃO DO PERCENTUAL MÍNIMO	DOTAÇÃO INICIAL	DOTAÇÃO ATUALIZADA	DESPESAS EMPENHADAS		DESPESAS LIQUIDADAS	
			Jan a Abr 2014 (b)	% (h/TVf) x 100	Jan a Abr 2014 (i)	% (i/TVg) x 100
DESPESAS COM INATIVOS E PENSIONISTAS	0,00	0,00	0,00	0,00	0,00	0,00
DESPESA COM ASSISTÊNCIA À SAÚDE QUE NÃO ATENDE AO PRINCÍPIO DE ACESSO UNIVERSAL	21.600,00	21.600,00	0,00	0,00	0,00	0,00
DESPESAS CUSTEADAS COM OUTROS RECURSOS	0,00	0,00	0,00	0,00	0,00	0,00
Recursos de Transferência do Sistema Único de Saúde - SUS	0,00	0,00	0,00	0,00	0,00	0,00
Recursos de Operações de Crédito	0,00	0,00	0,00	0,00	0,00	0,00
Outros Recursos	0,00	0,00	0,00	0,00	0,00	0,00
OUTRAS AÇÕES E SERVIÇOS NÃO COMPUTADOS	0,00	0,00	0,00		0,00	0,00
RESTOS A PAGAR NÃO PROCESSADOS INSCRITOS INDEVIDAMENTE NO EXERCÍCIO SEM DISPONIBILIDADE FINANCEIRA	0,00	0,00	0,00		0,00	0,00
DESPESAS CUSTEADAS COM DISPONIBILIDADE DE CAIXA VINCULADA AOS RESTOS A PAGAR CANCELADOS	0,00	0,00	0,00		0,00	0,00
DESPESAS CUSTEADAS COM RECURSOS VINCULADOS À PARCELA DO PERCENTUAL MÍNIMO QUE NÃO FOI APLICADA EM AÇÕES E SERVIÇOS DE SAÚDE EM EXERCÍCIOS ANTERIORES	0,00	0,00	0,00		0,00	0,00
TOTAL DAS DESPESAS COM SAÚDE NÃO COMPUTADAS (V)	21.600,00	21.600,00	0,00	0,00	0,00	0,00

TOTAL DESPESAS COM AÇÕES E SERVIÇOS PÚBLICOS DE SAÚDE (VI) = (IV-V)	1.832.436,00	1.948.466,00	640.604,70	100,00	640.604,70	100,00
--	---------------------	---------------------	-------------------	---------------	-------------------	---------------

PERCENTUAL DE APLICAÇÃO EM AÇÕES E SERVIÇOS PÚBLICOS DE SAÚDE SOBRE A RECEITA DE IMPOSTOS LÍQUIDA E TRANSFERÊNCIAS CONSTITUCIONAIS E LEGAIS (VII%) = (VII / IIIb x 100) - LIMITE CONSTITUCIONAL 15%	30,61
--	--------------

VALOR REFERENTE À DIFERENÇA ENTRE O VALOR EXECUTADO E O LIMITE MÍNIMO CONSTITUCIONAL [(VII - 15)/100 x IIIb]	326.638,73
---	-------------------

EXECUÇÃO DE RESTOS A PAGAR INSCRITOS COM DISPONIBILIDADE DE CAIXA	INSCRITOS	CANCELADOS/PRESCRITOS	PAGOS	A PAGAR	PARCELA CONSIDERADA NO LIMITE
Inscritos em 2011	4.500,00	0,00	0,00	4.500,00	0,00
Total	4.500,00	0,00	0,00	4.500,00	0,00

CONTROLE DAS DESPESAS CUSTEADAS COM DISPONIBILIDADE DE CAIXA VINCULADA AOS RESTOS A PAGAR CANCELADOS OU PRESCRITOS CONSIDERADOS PARA FINS DE CUMPRIMENTO DO LIMITE ARTIGO 24, § 1º e 2º	DISPONIBILIDADE DE CAIXA VINCULADA AOS RESTOS A PAGAR CANCELADOS OU PRESCRITOS		
	Saldo Inicial	Despesas custeadas no exercício de referência (j)	Saldo Final (Não Aplicado)
Restos a Pagar Cancelados ou Prescritos em ...	0,00	0,00	0,00
Total (VIII)	0,00	0,00	0,00

CONTROLE DAS DESPESAS CUSTEADAS COM RECURSOS VINCULADOS À PARCELA DO PERCENTUAL MÍNIMO NÃO APLICADA EM AÇÕES E SERVIÇOS DE SAÚDE EM EXERCÍCIOS ANTERIORES - ARTIGOS 25 E 26	RECURSOS VINCULADOS À DIFERENÇA DE LIMITE NÃO CUMPRIDO		
	Saldo Inicial	Despesas custeadas no exercício de referência (k)	Saldo Final (Não Aplicado)
Diferença de limites não cumprido em ...	0,00	0,00	0,00
Total (IX)	0,00	0,00	0,00

FONTE: SCPI - Contabilidade [8.21.14.1302], PREFEITURA MUNICIPAL DE BELÉM DO PIAUÍ, Data/hora da emissão: 23/jul/2014 16h e 23m"

Portaria Nº 637 de 2012

PREFEITURA MUNICIPAL DE BELÉM DO PIAUÍ
RELATÓRIO RESUMIDO DA EXECUÇÃO ORÇAMENTÁRIA
DEMONSTRATIVO DA RECEITA DE IMPOSTOS E DAS DESPESAS PRÓPRIAS COM SAÚDE
ORÇAMENTOS FISCAIS E DA SEGURIDADE SOCIAL
 Referência: Março - Abril

RREO – ANEXO 12 (LC 141/2012, art. 35)

RS 1

DESPESAS COM SAÚDE (Por Subfunção)	DOTAÇÃO INICIAL	DOTAÇÃO ATUALIZADA	DESPESAS EMPENHADAS		DESPESAS LIQUIDADAS	
			Jan a Abr 2014 (l)	% (l/total) x 100	Jan a Abr 2014 (m)	% (m/total) x 100
Administração Geral	161.028,00	161.028,00	16.964,00	2,65	16.964,00	2,65
Formação de Recursos Humanos	21.600,00	21.600,00	0,00	0,00	0,00	0,00
Atenção Básica	1.424.088,00	1.540.118,00	575.201,35	89,79	575.201,35	89,79
Assistência Hospitalar e Ambulatorial	0,00	0,00	0,00	0,00	0,00	0,00
Suporte Profilático e Terapêutico	93.960,00	93.960,00	16.868,93	2,63	16.868,93	2,63
Vigilância Sanitária	24.840,00	24.840,00	0,00	0,00	0,00	0,00
Vigilância Epidemiológica	128.520,00	128.520,00	31.570,42	4,93	31.570,42	4,93
Alimentação e Nutrição	0,00	0,00	0,00	0,00	0,00	0,00
Outras Subfunções(inclui contr. Patronal)	0,00	0,00	0,00	0,00	0,00	0,00
TOTAL	1.854.036,00	1.970.066,00	640.604,70	100,00	640.604,70	100,00

- [1] Essa linha apresentará valor somente no Relatório Resumido da Execução Orçamentária do último bimestre do exercício.
 [2] O valor apresentado na intercessão com a coluna "h" ou com a coluna "h+i" (último bimestre) deverá ser o mesmo apresentado no "total j".
 [3] O valor apresentado na intercessão com a coluna "h" ou com a coluna "h+i" (último bimestre) deverá ser o mesmo apresentado no "total k".
 [4] Limite anual mínimo a ser cumprido no encerramento do exercício.
 [5] Durante o exercício esse valor servirá para o monitoramento previsto no art. 23 da LC 141/2012.


 DÉBORA DE CARVALHO NORONHA
 PREFEITA MUNICIPAL


 ADEMIR ALUÍSIO DE CARVALHO
 SECRETARIA MUN. DE FINANÇAS


 IRACI MARIA GOMES
 CONTROLADOR INTERNO

FONTE: SCPI - Contabilidade [8.21.14.1302], PREFEITURA MUNICIPAL DE BELÉM DO PIAUÍ, Data/hora da emissão: 23/jul/2014 16h e 23m"

Portaria Nº 637 de 2012

PREFEITURA MUNICIPAL DE BELÉM DO PIAUÍ
RELATÓRIO RESUMIDO DA EXECUÇÃO ORÇAMENTÁRIA
DEMONSTRATIVO DA EXECUÇÃO DAS DESPESAS POR FUNÇÃO E SUBFUNÇÃO
 ORÇAMENTOS FISCAIS E DA SEGURIDADE SOCIAL
 PERÍODO: Janeiro a Abril 2014/BIMESTRE

RREO – Anexo 2 (LRF, Art. 52, inciso II, alínea "c")

RS 1

FUNÇÃO/SUBFUNÇÃO	DOTAÇÃO INICIAL	DOTAÇÃO ATUALIZADA (a)	DESPESAS EMPENHADAS		DESPESAS EXECUTADAS				SALDO A EXECUTAR (s-(e+f))	
			BIMESTRE (b)	ATÉ BIMESTRE (c)	DESPESAS LIQUIDADAS		INSCRITAS EM RESTOS A PAGAR NÃO PROCESSADOS (f)	% ((e+f)/a)		
					BIMESTRE (d)	ATÉ BIMESTRE (e)				
DESPESAS (EXCETO INTRA-ORÇAMENTÁRIAS) (1)	12.838.986,00	12.838.986,00	1.636.309,59	2.994.571,32	1.663.885,41	2.954.188,92	0,00	100,00	23,01	9.884.797,08
Legislativa	453.600,00	453.600,00	65.189,03	128.101,71	65.189,03	128.101,71	0,00	4,34	28,24	325.498,29
Ação Legislativa	453.600,00	453.600,00	65.189,03	128.101,71	65.189,03	128.101,71	0,00	4,34	28,24	325.498,29
Administração	1.494.720,00	1.504.720,00	261.171,19	486.138,89	261.268,01	484.252,08	0,00	16,39	32,18	1.020.467,92
Planejamento e Orçamento	16.200,00	23.200,00	3.580,00	6.509,05	3.580,00	6.509,05	0,00	0,22	28,06	16.690,95
Administração Geral	1.016.604,00	1.019.604,00	213.601,90	402.881,81	213.698,72	400.995,00	0,00	13,57	39,33	618.609,00
Administração Financeira	350.136,00	350.136,00	34.112,59	60.595,33	34.112,59	60.595,33	0,00	2,05	17,31	289.540,67
Controle Interno	29.700,00	29.700,00	0,00	1.000,00	0,00	1.000,00	0,00	0,03	3,37	28.700,00
Formação de Recursos Humanos	25.920,00	25.920,00	2.000,70	2.000,70	2.000,70	2.000,70	0,00	0,07	7,72	23.919,30
Comunicação Social	56.160,00	56.160,00	7.876,00	13.152,00	7.876,00	13.152,00	0,00	0,45	23,42	43.008,00
Segurança Pública	21.600,00	21.600,00	43,47	86,94	43,47	86,94	0,00	0,00	0,40	21.513,06
Policiamento	21.600,00	21.600,00	43,47	86,94	43,47	86,94	0,00	0,00	0,40	21.513,06
Assistência Social	684.720,00	736.820,00	52.880,34	85.718,40	52.880,34	85.718,40	0,00	2,90	11,63	651.101,60
Administração Geral	263.356,00	315.356,00	29.266,99	47.099,83	29.266,99	47.099,83	0,00	1,59	14,94	268.256,17
Formação de Recursos Humanos	32.400,00	32.400,00	0,00	850,00	0,00	850,00	0,00	0,03	2,62	31.550,00
Assistência ao Idoso	35.640,00	35.640,00	1.500,00	1.500,00	1.500,00	1.500,00	0,00	0,05	4,21	34.140,00
Assistência ao Portador de Deficiência	21.600,00	21.600,00	0,00	0,00	0,00	0,00	0,00	0,00	0,00	21.600,00
Assistência à Criança e ao Adolescente	97.524,00	97.524,00	8.190,00	15.430,00	8.190,00	15.430,00	0,00	0,52	15,82	82.094,00
Assistência Comunitária	232.200,00	234.300,00	13.923,35	20.838,57	13.923,35	20.838,57	0,00	0,71	8,89	213.461,43
Saúde	1.854.036,00	1.970.066,00	407.359,66	640.604,70	407.359,66	640.604,70	0,00	21,68	32,52	1.329.461,30
Administração Geral	161.028,00	161.028,00	8.011,00	16.964,00	8.011,00	16.964,00	0,00	0,57	10,53	144.064,00
Formação de Recursos Humanos	21.600,00	21.600,00	0,00	0,00	0,00	0,00	0,00	0,00	0,00	21.600,00
Atenção Básica	1.424.088,00	1.540.118,00	374.412,71	575.201,35	374.412,71	575.201,35	0,00	19,47	37,35	964.916,65
Suporte Profilático e Terapêutico	93.960,00	93.960,00	7.087,63	16.868,93	7.087,63	16.868,93	0,00	0,57	17,95	77.091,07
Vigilância Sanitária	24.840,00	24.840,00	0,00	0,00	0,00	0,00	0,00	0,00	0,00	24.840,00
Vigilância Epidemiológica	128.520,00	128.520,00	17.848,32	31.570,42	17.848,32	31.570,42	0,00	1,07	24,56	96.949,58
Educação	3.691.116,00	4.139.296,00	693.138,86	1.241.584,54	720.617,86	1.203.088,95	0,00	40,72	29,07	2.936.207,05
Administração Geral	16.200,00	16.200,00	0,00	0,00	0,00	0,00	0,00	0,00	0,00	16.200,00
Assistência à Criança e ao Adolescente	16.200,00	16.200,00	0,00	0,00	0,00	0,00	0,00	0,00	0,00	16.200,00
Ensino Fundamental	3.187.836,00	3.626.016,00	693.138,86	1.231.397,46	720.617,86	1.192.901,87	0,00	40,38	32,90	2.433.114,13
Ensino Médio	27.000,00	27.000,00	0,00	0,00	0,00	0,00	0,00	0,00	0,00	27.000,00
Ensino Profissional	25.920,00	25.920,00	0,00	0,00	0,00	0,00	0,00	0,00	0,00	25.920,00
Ensino Superior	21.600,00	21.600,00	0,00	0,00	0,00	0,00	0,00	0,00	0,00	21.600,00
Educação Infantil	261.900,00	271.900,00	0,00	10.187,08	0,00	10.187,08	0,00	0,34	3,75	261.712,92
Educação de Jovens e Adultos	69.660,00	69.660,00	0,00	0,00	0,00	0,00	0,00	0,00	0,00	69.660,00
Educação Especial	64.800,00	64.800,00	0,00	0,00	0,00	0,00	0,00	0,00	0,00	64.800,00
Cultura	534.924,00	534.924,00	44.439,15	51.034,15	44.439,15	51.034,15	0,00	1,75	9,54	483.889,85
Administração Geral	147.204,00	147.204,00	8.239,15	14.834,15	8.239,15	14.834,15	0,00	0,50	10,08	132.369,85
Assistência à Criança e ao Adolescente	16.200,00	16.200,00	1.200,00	1.200,00	1.200,00	1.200,00	0,00	0,04	7,41	15.000,00
Diffusão Cultural	371.520,00	371.520,00	35.000,00	35.000,00	35.000,00	35.000,00	0,00	1,18	9,42	336.520,00
Direitos da Cidadania	16.200,00	16.200,00	0,00	0,00	0,00	0,00	0,00	0,00	0,00	16.200,00
Assistência à Criança e ao Adolescente	16.200,00	16.200,00	0,00	0,00	0,00	0,00	0,00	0,00	0,00	16.200,00
Urbanismo	980.100,00	804.820,00	43.550,00	225.731,58	43.550,00	225.731,58	0,00	7,64	27,37	599.088,42
Administração Geral	149.040,00	144.040,00	16.258,00	43.332,00	16.258,00	43.332,00	0,00	1,47	30,08	100.708,00

FONTE: SCPI - Contabilidade [8.21.14.1302], PREFEITURA MUNICIPAL DE BELÉM DO PIAUÍ, Data/hora da emissão: 23/jul/2014 16h e 05m"

Portaria Nº 637 de 2012

PREFEITURA MUNICIPAL DE BELÉM DO PIAUÍ
RELATÓRIO RESUMIDO DA EXECUÇÃO ORÇAMENTÁRIA
DEMONSTRATIVO DA EXECUÇÃO DAS DESPESAS POR FUNÇÃO E SUBFUNÇÃO
ORÇAMENTOS FISCAIS E DA SEGURIDADE SOCIAL
PERÍODO: Janeiro a Abril 2014/BIMESTRE

RREO - Anexo 2 (LRF, Art. 52, inciso II, alínea "c")

RS 1

FUNÇÃO/SUBFUNÇÃO	DOTAÇÃO INICIAL	DOTAÇÃO ATUALIZADA (a)	DESPESAS EMPENHADAS		DESPESAS EXECUTADAS				SALDO A EXECUTAR (a)-(c)+(f)	
			BIMESTRE (b)	ATÉ BIMESTRE (c)	DESPESAS LIQUIDADAS		INSCRITAS EM RESTOS A PAGAR NÃO PROCESSADOS (f)	% ((c+f)/a)		
					BIMESTRE (d)	ATÉ BIMESTRE (e)				
Infra-Estrutura Urbana	599.400,00	434.120,00	0,00	128.690,58	0,00	128.690,58	0,00	4,36	29,64	305.429,42
Serviços Urbanos	21.600,00	0,00	0,00	0,00	0,00	0,00	0,00	0,00	0,00	21.600,00
Controle Ambiental	210.060,00	223.060,00	27.292,00	53.709,00	27.292,00	53.709,00	0,00	1,82	23,86	171.351,00
Habituação	869.400,00	554.400,00	0,00	0,00	0,00	0,00	0,00	0,00	0,00	554.400,00
Habituação Urbana	869.400,00	554.400,00	0,00	0,00	0,00	0,00	0,00	0,00	0,00	554.400,00
Saneamento	367.200,00	217.200,00	0,00	0,00	0,00	0,00	0,00	0,00	0,00	217.200,00
Saneamento Básico Urbano	367.200,00	217.200,00	0,00	0,00	0,00	0,00	0,00	0,00	0,00	217.200,00
Gestão Ambiental	434.700,00	433.670,00	12.180,22	29.246,72	12.180,22	29.246,72	0,00	0,99	6,74	404.423,28
Administração Geral	67.500,00	67.500,00	10.376,00	19.352,00	10.376,00	19.352,00	0,00	0,66	28,67	48.148,00
Preservação e Conservação Ambiental	37.800,00	37.800,00	0,00	0,00	0,00	0,00	0,00	0,00	0,00	37.800,00
Recursos Hídricos	329.400,00	328.370,00	1.804,22	9.894,72	1.804,22	9.894,72	0,00	0,33	3,01	318.475,28
Agricultura	546.750,00	546.750,00	30.343,50	44.267,00	30.343,50	44.267,00	0,00	1,50	8,10	502.483,00
Administração Geral	130.950,00	130.950,00	20.448,00	28.736,00	20.448,00	28.736,00	0,00	0,97	21,94	102.214,00
Abastecimento	252.720,00	252.720,00	160,00	160,00	160,00	160,00	0,00	0,01	0,06	252.560,00
Extensão Rural	33.480,00	33.480,00	4.100,00	4.100,00	4.100,00	4.100,00	0,00	0,14	12,25	29.380,00
Produção da Produção Agropecuária	129.600,00	129.600,00	5.635,50	11.271,00	5.635,50	11.271,00	0,00	0,38	8,70	118.329,00
Comunicações	48.600,00	43.600,00	1.000,00	1.500,00	1.000,00	1.500,00	0,00	0,05	3,44	42.100,00
Telecomunicações	48.600,00	43.600,00	1.000,00	1.500,00	1.000,00	1.500,00	0,00	0,05	3,44	42.100,00
Energia	133.920,00	133.920,00	4.000,00	4.000,00	4.000,00	4.000,00	0,00	0,14	2,99	129.920,00
Conservação de Energia	69.120,00	69.120,00	4.000,00	4.000,00	4.000,00	4.000,00	0,00	0,14	5,79	65.120,00
Energia Elétrica	64.800,00	64.800,00	0,00	0,00	0,00	0,00	0,00	0,00	0,00	64.800,00
Transporte	183.600,00	183.600,00	2.370,00	2.370,00	2.370,00	2.370,00	0,00	0,08	1,29	181.230,00
Transporte Rodoviário	183.600,00	183.600,00	2.370,00	2.370,00	2.370,00	2.370,00	0,00	0,08	1,29	181.230,00
Desporto e Lazer	178.200,00	178.200,00	1.630,00	16.842,00	1.630,00	16.842,00	0,00	0,57	9,45	161.358,00
Assistência à Criança e ao Adolescente	16.200,00	16.200,00	0,00	0,00	0,00	0,00	0,00	0,00	0,00	16.200,00
Desporto Comunitário	162.000,00	162.000,00	1.630,00	16.842,00	1.630,00	16.842,00	0,00	0,57	10,40	145.158,00
Encargos Especiais	226.800,00	226.800,00	17.014,17	37.344,69	17.014,17	37.344,69	0,00	1,26	16,47	189.455,31
Serviço da Dívida Interna	167.400,00	167.400,00	5.963,50	11.782,56	5.963,50	11.782,56	0,00	0,40	7,04	155.617,44
Outros Encargos Especiais	59.400,00	59.400,00	11.050,67	25.562,13	11.050,67	25.562,13	0,00	0,87	43,03	33.337,87
Reserva de Contingência	118.800,00	118.800,00	0,00	0,00	0,00	0,00	0,00	0,00	0,00	118.800,00
RESERVA DE CONTINGENCIA	118.800,00	118.800,00	0,00	0,00	0,00	0,00	0,00	0,00	0,00	118.800,00
DESPESAS INTRA-ORÇAMENTÁRIAS (II)	0,00	0,00	0,00	0,00	0,00	0,00	0,00	0,00	0,00	0,00
TOTAL (III)=(I+II)	12.838.986,00	12.838.986,00	1.636.309,59	2.994.571,32	1.663.885,41	2.954.188,92	0,00	100,00	23,01	9.884.797,08

Débora de Carvalho Noronha
DÉBORA DE CARVALHO NORONHA
PREFEITA MUNICIPAL

Ademir Aulônio de Carvalho
ADEMIR AULÔNIO DE CARVALHO
SECRETARIA MUN. DE FINANÇAS

Iraci Maria Gomes
IRACI MARIA GOMES
CONTROLADOR INTERNO

PREFEITURA MUNICIPAL DE BELÉM DO PIAUÍ
ANEXO VIII

RELATÓRIO RESUMIDO DA EXECUÇÃO ORÇAMENTÁRIA
DEMONSTRATIVO DAS RECEITAS E DESPESAS COM MANUTENÇÃO E DESENVOLVIMENTO DO ENSINO - MDE - MUNICÍPIOS
ORÇAMENTO FISCAL E DA SEGURIDADE SOCIAL
PERÍODO: Janeiro a Abril 2014/BIMESTRE Março - Abril

Página 1 de 3

RS 1

RREO - Anexo 8 (LDB, Art. 72)

RECEITA RESULTANTE DE IMPOSTOS (caput do art. 212 da Constituição)	PREVISÃO INICIAL	PREVISÃO ATUALIZADA (a)	RECEITAS REALIZADAS		
			No Bimestre	Até o Bimestre (b)	(c)=(b)/a(100%)
1. RECEITAS DE IMPOSTOS	142.560,00	142.560,00	22.636,53	52.452,04	36,79
1.1 - Receita Resultante do Imposto sobre a Propriedade Predial e Territorial Urbana - IPTU	5.400,00	5.400,00	0,00	0,00	0,00
1.1.1 - IPTU	5.400,00	5.400,00	0,00	0,00	0,00
1.1.2 - Multas, Juros de Mora e Outros Encargos do IPTU	0,00	0,00	0,00	0,00	0,00
1.1.3 - Dívida Ativa do IPTU	0,00	0,00	0,00	0,00	0,00
1.1.4 - Multas, Juros de Mora, Atualização Monetária e Outros Encargos da Dívida Ativa do IPTU	0,00	0,00	0,00	0,00	0,00
1.1.5 - (-) Deduções da Receita do IPTU	0,00	0,00	0,00	0,00	0,00
1.2 - Receitas Resultante do Imposto sobre Transmissão Inter Vivos - ITBI	3.240,00	3.240,00	0,00	212,50	6,56
1.2.1 - ITBI	3.240,00	3.240,00	0,00	212,50	6,56
1.2.2 - Multas, Juros de Mora e Outros Encargos do ITBI	0,00	0,00	0,00	0,00	0,00
1.2.3 - Dívida Ativa do ITBI	0,00	0,00	0,00	0,00	0,00
1.2.4 - Multas, Juros de Mora, Atualização Monetária e Outros Encargos da Dívida Ativa do ITBI	0,00	0,00	0,00	0,00	0,00
1.2.5 - (-) Deduções da Receita do ITBI	0,00	0,00	0,00	0,00	0,00
1.3 - Receitas Resultante do Imposto sobre Serviços de Qualquer Natureza - ISS	56.160,00	56.160,00	11.137,37	26.161,00	46,58
1.3.1 - ISS	56.160,00	56.160,00	11.137,37	26.161,00	46,58
1.3.2 - Multas, Juros de Mora e Outros Encargos do ISS	0,00	0,00	0,00	0,00	0,00
1.3.3 - Dívida Ativa do ISS	0,00	0,00	0,00	0,00	0,00
1.3.4 - Multas, Juros de Mora, Atualização Monetária e Outros Encargos da Dívida Ativa do ISS	0,00	0,00	0,00	0,00	0,00
1.3.5 - (-) Deduções da Receita de ISS	0,00	0,00	0,00	0,00	0,00
1.4 - Receitas Resultante do Imposto de Renda Retido na Fonte - IRRF	77.760,00	77.760,00	11.499,16	26.078,54	33,54
1.4.1 - IRRF	77.760,00	77.760,00	11.499,16	26.078,54	33,54
1.4.2 - Multas, Juros de Mora e Outros Encargos do IRRF	0,00	0,00	0,00	0,00	0,00
1.4.3 - Dívida Ativa do IRRF	0,00	0,00	0,00	0,00	0,00
1.4.4 - Multas, Juros de Mora, Atualização Monetária e Outros Encargos da Dívida Ativa do IRRF	0,00	0,00	0,00	0,00	0,00
1.4.5 - (-) Deduções da Receita do IRRF	0,00	0,00	0,00	0,00	0,00
1.5 - Receitas Resultante do Imposto Territorial Rural - ITR (CF, art. 153, §4º, inciso III)	0,00	0,00	0,00	0,00	0,00
1.5.1 - ITR	0,00	0,00	0,00	0,00	0,00
1.5.2 - Multas, Juros de Mora e Outros Encargos do ITR	0,00	0,00	0,00	0,00	0,00
1.5.3 - Dívida Ativa do ITR	0,00	0,00	0,00	0,00	0,00
1.5.4 - Multas, Juros de Mora, Atualização Monetária e Outros Encargos da Dívida Ativa do ITR	0,00	0,00	0,00	0,00	0,00
1.5.5 - (-) Deduções da Receita do ITR	0,00	0,00	0,00	0,00	0,00
2. RECEITAS DE TRANSFERÊNCIAS CONSTITUCIONAIS E LEGAIS	6.468.120,00	6.468.120,00	814.541,63	2.040.648,02	31,55
2.1 - Cota-Parte FPM	6.264.000,00	6.264.000,00	775.847,72	1.958.625,28	31,27
2.1.1 - Parcela referente à CF, art. 159, I alínea b	0,00	0,00	0,00	0,00	0,00
2.1.2 - Parcela referente à CF, art. 159, I alínea d	6.264.000,00	6.264.000,00	775.847,72	1.958.625,28	31,27
2.2 - Cota-Parte ICMS	0,00	0,00	0,00	0,00	0,00
2.3 - ICMS-Desoneração - L.C. nº 87/1996	194.400,00	194.400,00	33.703,07	73.396,82	37,76
2.4 - Cota-Parte IPI-Exportação	540,00	540,00	39,81	116,85	21,64
2.5 - Cota-Parte ITR	324,00	324,00	7,89	16,31	5,03
2.6 - Cota-Parte IPVA	1.296,00	1.296,00	0,00	0,00	0,00
2.7 - Cota-Parte IOF-Curo	7.560,00	7.560,00	4.943,14	8.492,76	112,34
2.8 - Cota-Parte IOF-Operação	0,00	0,00	0,00	0,00	0,00
3. TOTAL DA RECEITA DE IMPOSTOS (1+2)	6.610.680,00	6.610.680,00	837.178,16	2.093.100,06	31,66

FONTE: SCPI - Contabilidade [8.21.14.1302], PREFEITURA MUNICIPAL DE BELÉM DO PIAUÍ, Data/hora da emissão: 23/jul/2014 16h e 09m

Portaria Nº 637 de 2012

PREFEITURA MUNICIPAL DE BELÉM DO PIAUÍ
ANEXO VIII

RELATÓRIO RESUMIDO DA EXECUÇÃO ORÇAMENTÁRIA
DEMONSTRATIVO DAS RECEITAS E DESPESAS COM MANUTENÇÃO E DESENVOLVIMENTO DO ENSINO - MDE - MUNICÍPIOS
ORÇAMENTO FISCAL E DA SEGURIDADE SOCIAL

PERÍODO: Janeiro a Abril 2014/BIMESTRE Março - Abril

Página 2 de 5

RREO - Anexo 8 (LDB, Art. 72)

RS 1

RECEITAS ADICIONAIS PARA FINANCIAMENTO DO ENSINO	PREVISÃO INICIAL	PREVISÃO ATUALIZADA (a)	RECEITAS REALIZADAS			
			No Bimestre	Até o Bimestre (b)	(c) = (b/a)x100 (%)	
4. RECEITA DA APLICAÇÃO FINANCEIRA DE OUTROS RECURSOS DE IMPOSTOS VINCULADOS AO ENSINO	0,00	0,00	0,00	0,00	0,00	
5. RECEITA DE TRANSFERÊNCIA DO FNDE	0,00	0,00	0,00	0,00	0,00	
5.1 - Transferências do Salário-Educação	0,00	0,00	0,00	0,00	0,00	
5.2 - Transferências Diretas - PDDE	0,00	0,00	0,00	0,00	0,00	
5.3 - Transferências Diretas - PNAE	0,00	0,00	0,00	0,00	0,00	
5.4 - Transferências Diretas - PNATE	0,00	0,00	0,00	0,00	0,00	
5.5 - Outras Transferências do FNDE	0,00	0,00	0,00	0,00	0,00	
5.6 - Aplicação Financeira dos Recursos do FNDE	0,00	0,00	0,00	0,00	0,00	
6. RECEITA DE TRANSFERÊNCIAS DE CONVÊNIOS	0,00	0,00	0,00	0,00	0,00	
6.1 - Transferências de Convênios	0,00	0,00	0,00	0,00	0,00	
6.2 - Aplicação Financeira dos Recursos de Convênios	0,00	0,00	0,00	0,00	0,00	
7. RECEITA DE OPERAÇÕES DE CRÉDITO	0,00	0,00	0,00	0,00	0,00	
8. OUTRAS RECEITAS PARA FINANCIAMENTO DO ENSINO	0,00	0,00	0,00	0,00	0,00	
9. TOTAL DAS OUTRAS RECEITAS ADICIONAIS DO ENSINO (4+5+6+7+8)	0,00	0,00	0,00	0,00	0,00	
FUNDEB						
RECEITAS DO FUNDEB	PREVISÃO INICIAL	PREVISÃO ATUALIZADA (a)	RECEITAS REALIZADAS			
			No Bimestre	Até o Bimestre (b)	(c) = (b/a)x100 (%)	
10. RECEITAS DESTINADAS AO FUNDEB	1.293.624,00	1.293.624,00	161.918,01	406.427,58	31,42	
10.1 - Cota-Parte FPM Destinada ao FUNDEB - (20% de 2.1.1)	1.252.800,00	1.252.800,00	155.169,49	391.724,96	31,27	
10.2 - Cota-Parte ICMS Destinada ao FUNDEB - (20% de 2.2)	38.880,00	38.880,00	6.740,56	14.679,26	37,76	
10.3 - ICMS - Desoneração Destinada ao FUNDEB - (20% de 2.3)	108,00	108,00	7,96	23,36	21,63	
10.4 - Cota-Parte IPI-Exportação Destinada ao FUNDEB - (20% de 2.4)	64,80	64,80	0,00	0,00	0,00	
10.5 - Cota-Parte ITR Destinada ao FUNDEB - (20% de (1.5 + 2.5))	259,20	259,20	0,00	0,00	0,00	
10.6 - Cota-Parte IPVA Destinada ao FUNDEB - (20% de 2.6)	1.512,00	1.512,00	0,00	0,00	0,00	
11. RECEITAS RECEBIDAS DO FUNDEB	2.413.800,00	2.413.800,00	279.925,30	687.474,29	28,48	
11.1 - Transferências de Recursos do FUNDEB	1.922.400,00	1.922.400,00	231.537,56	551.717,28	28,70	
11.2 - Complementação da União ao FUNDEB	486.000,00	486.000,00	46.799,20	133.142,05	27,40	
11.3 - Receita de Aplicação Financeira dos Recursos do FUNDEB	5.400,00	5.400,00	1.588,54	2.614,96	48,43	
12. ACRÉSCIMO RESULTANTE DAS TRANSFERÊNCIAS DO FUNDEB (11.1 - 10)	628.776,00	628.776,00	69.619,55	145.289,70	23,11	
DESPESAS DO FUNDEB	DOTAÇÃO INICIAL	DOTAÇÃO ATUALIZADA (d)	DESPESAS LIQUIDADAS		INSCRITAS EM RESTOS A PAGAR NÃO PROCESSADOS (f)	(%)(g) = ((e+f)/d)x100
			No Bimestre	Até o Bimestre (e)		
13. PAGAMENTO DOS PROFISSIONAIS DO MAGISTÉRIO	1.572.480,00	1.572.480,00	226.737,60	426.025,28	0,00	27,09
13.1 - Com Educação Infantil	91.800,00	91.800,00	0,00	2.454,08	0,00	2,67
13.2 - Com Ensino Fundamental	1.480.680,00	1.480.680,00	226.737,60	423.571,20	0,00	28,61
14. OUTRAS DESPESAS	846.720,00	871.720,00	124.354,05	177.476,29	0,00	20,36
14.1 - Com Educação Infantil	37.800,00	67.800,00	0,00	5.733,00	0,00	8,46
14.2 - Com Ensino Fundamental	808.920,00	803.920,00	124.354,05	171.743,29	0,00	21,36
15. TOTAL DAS DESPESAS DO FUNDEB (13+14)	2.419.200,00	2.444.200,00	351.091,65	603.501,57	0,00	24,69

FONTE: SCPI - Contabilidade [8.21.14.1302], PREFEITURA MUNICIPAL DE BELÉM DO PIAUÍ, Data/hora da emissão: 23/jul/2014 16h e 09m

Postaria Nº 637 de 2012

PREFEITURA MUNICIPAL DE BELÉM DO PIAUÍ
ANEXO VIII

RELATÓRIO RESUMIDO DA EXECUÇÃO ORÇAMENTÁRIA
DEMONSTRATIVO DAS RECEITAS E DESPESAS COM MANUTENÇÃO E DESENVOLVIMENTO DO ENSINO - MDE - MUNICÍPIOS
ORÇAMENTO FISCAL E DA SEGURIDADE SOCIAL

PERÍODO: Janeiro a Abril 2014/BIMESTRE Março - Abril

Página 3 de 5

RREO - Anexo 8 (LDB, Art. 72)

RS 1

DEDUÇÕES PARA FINS DE LIMITE DO FUNDEB		Valor				
16. RESTOS A PAGAR INSCRITOS NO EXERCÍCIO SEM DISPONIBILIDADE FINANCEIRA DE RECURSOS DO FUNDEB		0,00				
16.1 - FUNDEB 60%		0,00				
16.2 - FUNDEB 40%		0,00				
17. DESPESAS CUSTEADAS COM SUPERÁVIT FINANCEIRO, DO EXERCÍCIO ANTERIOR DO FUNDEB		0,00				
17.1 - FUNDEB 60%		0,00				
17.2 - FUNDEB 40%		0,00				
18. TOTAL DAS DEDUÇÕES CONSIDERADAS PARA FINS DE LIMITE DO FUNDEB (16+17)		0,00				
INDICADORES DO FUNDEB		Valor				
19. TOTAL DAS DESPESAS DO FUNDEB PARA FINS DE LIMITE (15-18)		100,00				
19.1 - Mínimo de 60% do FUNDEB na Remuneração do Magistério ((13-(16.1-17.1))/(11)x100%)		61,97				
19.2 - Máximo de 40% em Despesa com MDE, que não Remuneração do Magistério ((14-(16.2-17.2))/(11)x100%)		25,82				
19.3 - Máxima de 5% não Aplicado no Exercício (100-(19.1+19.2))%		12,21				
CONTROLE DA UTILIZAÇÃO DE RECURSOS NO EXERCÍCIO SUBSEQÜENTE		Valor				
20. RECURSOS RECEBIDOS DO FUNDEB EM 2013 QUE NÃO FORAM UTILIZADOS		0,00				
21. DESPESAS CUSTEADAS COM O SALDO DO ITEM 20 ATÉ O 1º TRIMESTRE DE 2014		0,00				
MANUTENÇÃO E DESENVOLVIMENTO DO ENSINO - DESPESAS CUSTEADAS COM A RECEITA RESULTANTE DE IMPOSTOS E RECURSOS DO FUNDEB						
RECEITAS COM AÇÕES TÍPICAS DE MDE	PREVISÃO INICIAL	PREVISÃO ATUALIZADA (a)	RECEITAS REALIZADAS			
			No Bimestre	Até o Bimestre (b)	(c) = (b/a)x100 (%)	
22. IMPOSTOS E TRANSFERÊNCIAS DESTINADAS À MDE (25% de 3)	1.652.670,00	1.652.670,00	209.294,54	523.275,02	31,66	
DESPESAS COM AÇÕES TÍPICAS DE MDE	DOTAÇÃO INICIAL	DOTAÇÃO ATUALIZADA (d)	DESPESAS LIQUIDADAS		INSCRITAS EM RESTOS A PAGAR NÃO PROCESSADOS (f)	(%)(g) = ((e+f)/d)x100
			No Bimestre	Até o Bimestre (e)		
23. EDUCAÇÃO INFANTIL	261.900,00	271.900,00	0,00	10.187,08	0,00	3,75
23.1 Creche	261.900,00	271.900,00	0,00	10.187,08	0,00	3,75
23.1.1 - Despesas Custeadas com Recursos do FUNDEB	129.600,00	159.600,00	0,00	8.187,08	0,00	5,13
23.1.2 - Despesas Custeadas com Outros Recursos de Impostos	132.300,00	112.300,00	0,00	2.000,00	0,00	1,78
23.2 Pré-escola	0,00	0,00	0,00	0,00	0,00	0,00
23.2.1 - Despesas Custeadas com Recursos do FUNDEB	0,00	0,00	0,00	0,00	0,00	0,00
23.2.2 - Despesas Custeadas com Outros Recursos de Impostos	0,00	0,00	0,00	0,00	0,00	0,00
24. ENSINO FUNDAMENTAL	3.235.896,00	3.206.076,00	487.789,80	755.745,70	0,00	23,57
24.1 - Despesas Custeadas com Recursos do FUNDEB	2.289.600,00	2.284.600,00	351.091,65	595.314,49	0,00	26,06
24.2 - Despesas Custeadas com Outros Recursos de Impostos	946.296,00	921.476,00	136.698,15	160.431,21	0,00	17,41
25. ENSINO MÉDIO	27.000,00	27.000,00	0,00	0,00	0,00	0,00
26. ENSINO SUPERIOR	21.600,00	21.600,00	0,00	0,00	0,00	0,00
27. ENSINO PROFISSIONAL NÃO INTEGRADO AO ENSINO REGULAR	0,00	0,00	0,00	0,00	0,00	0,00
28. OUTRAS	0,00	0,00	0,00	0,00	0,00	0,00
29. TOTAL DAS DESPESAS COM AÇÕES TÍPICAS DE MANUTENÇÃO E DESENVOLVIMENTO (23+24+25+26+27+28+29)	3.546.396,00	3.526.576,00	487.789,80	765.932,78	0,00	21,72

FONTE: SCPI - Contabilidade [8.21.14.1302], PREFEITURA MUNICIPAL DE BELÉM DO PIAUÍ, Data/hora da emissão: 23/jul/2014 16h e 09m

Postaria Nº 637 de 2012

BELÉM DO PIAUÍ

LRF: Publicações obrigatórias

PREFEITURA MUNICIPAL DE BELÉM DO PIAUÍ

ANEXO VIII

RELATÓRIO RESUMIDO DA EXECUÇÃO ORÇAMENTÁRIA
DEMONSTRATIVO DAS RECEITAS E DESPESAS COM MANUTENÇÃO E DESENVOLVIMENTO DO ENSINO - MDE - MUNICÍPIOS

ORÇAMENTO FISCAL E DA SEGURIDADE SOCIAL

PERÍODO: Janeiro a Abril 2014/BIMESTRE Março - Abril

Página 4 de 5

RREO - Anexo 8 (LDB, Art. 72)

R\$ 1

DEDUÇÕES CONSIDERADAS PARA FINS DE LIMITE CONSTITUCIONAL	Valor
30. RESULTADOS LÍQUIDOS DAS TRANSFERÊNCIAS DO FUNDEB = (12)	145.289,70
31. DESPESAS CUSTEADAS COM A COMPLEMENTAÇÃO DO FUNDEB NO EXERCÍCIO	133.142,05
32. RECEITA DE APLICAÇÃO FINANCEIRA DOS RECURSOS DO FUNDEB ATÉ O BIMESTRE = (50 h)	2.614,96
33. DESPESAS CUSTEADAS COM O SUPERÁVIT FINANCEIRO, DO EXERCÍCIO ANTERIOR DO FUNDEB	0,00
34. DESPESAS CUSTEADAS COM O SUPERÁVIT FINANCEIRO, DO EXERCÍCIO ANTERIOR, DE OUTROS RECURSOS DE IMPOSTOS	0,00
35. RESTOS A PAGAR INSCRITOS NO EXERCÍCIO SEM DISPONIBILIDADE FINANCEIRA DE RECURSOS DE IMPOSTOS VINCULADOS AO ENSINO ¹	0,00
36. CANCELAMENTO, NO EXERCÍCIO, DE RESTOS A PAGAR INSCRITOS COM DISPONIBILIDADE FINANCEIRA DE RECURSOS DE IMPOSTOS VINCULADOS AO ENSINO = (46g)	0,00
37. TOTAL DAS DEDUÇÕES CONSIDERADAS PARA FINS DE LIMITE CONSTITUCIONAL (30+31+32+33+34+35+36)	281.046,71
38. TOTAL DAS DESPESAS PARA FINS DE LIMITE ((23+24)-37)	484.886,07
39. MÍNIMO DE 25% DAS RECEITAS RESULTANTES DE IMPOSTOS NA MDE ² ((38)/(3)x100)%	23,17

OUTRAS DESPESAS CUSTEADAS COM RECEITAS ADICIONAIS PARA FINANCIAMENTO DO ENSINO	DOTAÇÃO INICIAL	DOTAÇÃO ATUALIZADA(d) (d)	DESPESAS LIQUIDADAS		INSCRITAS EM RESTOS A PAGAR NÃO PROCESSADOS (f)	(%)(g)=(c+d)/d x 100
			No Bimestre	Até o Bimestre (e)		
40. DESPESAS CUSTEADAS COM A APLICAÇÃO FINANCEIRA DE OUTROS RECURSOS DE IMPOSTOS VIN	0,00	0,00	0,00	0,00	0,00	0,00
41. DESPESAS CUSTEADAS COM A CONTRIBUIÇÃO SOCIAL DO SALÁRIO-EDUCAÇÃO	832.896,00	808.076,00	90.358,32	96.646,25	0,00	11,96
42. DESPESAS CUSTEADAS COM OPERAÇÕES DE CRÉDITO, ³	0,00	0,00	0,00	0,00	0,00	0,00
43. DESPESAS CUSTEADAS COM OUTRAS RECEITAS PARA FINANCIAMENTO DO ENSINO	0,00	0,00	0,00	0,00	0,00	0,00
44. TOTAL DAS OUTRAS DESPESAS CUSTEADAS COM RECEITAS ADICIONAIS PARA FINANCIAMENTO I	832.896,00	808.076,00	90.358,32	96.646,25	0,00	11,96
45. TOTAL GERAL DAS DESPESAS COM MDE (29+44)	4.379.292,00	4.334.652,00	578.148,12	862.579,03	0,00	19,90

RESTOS A PAGAR INSCRITOS COM DISPONIBILIDADE FINANCEIRA DE RECURSOS DE IMPOSTOS VINCULADOS AO ENSINO	SALDO ATÉ O BIMESTRE	CANCELADO EM <ANO> (g)
46. RESTOS A PAGAR DE DESPESAS COM MDE	6.831,00	0,00
46.1 - Executados com Recursos de Impostos Vinculados ao Ensino	6.831,00	0,00
46.2 - Executados com Recursos do FUNDEB	0,00	0,00

FONTE: SCPJ - Contabilidade [8.21.14.1302], PREFEITURA MUNICIPAL DE BELÉM DO PIAUÍ, Data/hora da emissão: 23/jul/2014 16h e 09m⁴

Portaria N° 637 de 2012

PREFEITURA MUNICIPAL DE BELÉM DO PIAUÍ

ANEXO VIII

RELATÓRIO RESUMIDO DA EXECUÇÃO ORÇAMENTÁRIA
DEMONSTRATIVO DAS RECEITAS E DESPESAS COM MANUTENÇÃO E DESENVOLVIMENTO DO ENSINO - MDE - MUNICÍPIOS

ORÇAMENTO FISCAL E DA SEGURIDADE SOCIAL


PERÍODO: Janeiro a Abril 2014/BIMESTRE Março - Abril


Página 5 de 5

RREO - Anexo 8 (LDB, Art. 72)

R\$ 1

FLUXO FINANCEIRO DOS RECURSOS	VALOR	
	FUNDEB (5)	FUNDEB (6)
47. SALDO FINANCEIRO DO FUNDEB EM 31 DE DEZEMBRO DE 2013	5.426,68	0,00
48. (+) INGRESSO DE RECURSOS DO FUNDEB ATÉ O BIMESTRE	687.474,29	0,00
49. (-) PAGAMENTOS EFETUADOS ATÉ O BIMESTRE	636.434,92	0,00
49.1 - Orçamento do Exercício	603.501,57	0,00
49.2 - Restos a Pagar	32.933,35	0,00
50. (+) RECEITAS DE APLICAÇÃO FINANCEIRA DOS RECURSOS DO FUNDEB ATÉ O BIMESTRE	2.614,96	0,00
51. (=) SALDO FINANCEIRO DO FUNDEB NO EXERCÍCIO ATUAL	59.081,01	0,00


DÉBORA DE CARVALHO MORONHA
PREFEITA MUNICIPAL


ADEMIR AULÍCIO DE CARVALHO
SECRETARIA MUN. DE FINANÇAS


IRACI MARIA GOMES
CONTROLADOR INTERNO

1 Limites mínimos anuais a serem cumpridos no encerramento do exercício.

2 Art. 21, § 2º, Lei 11.494/2007: "Até 5% dos recursos recebidos à conta dos Fundos, inclusive relativos à complementação da União recebidos nos termos do §1º do art. 6º desta Lei, poderão ser utilizados no 1º trimestre do exercício imediatamente subsequente, mediante abertura de crédito adicional."

3 Caput do art. 212 da CF/1988

4 Os valores referentes à parcela dos Restos a Pagar inscritos sem disponibilidade financeira vinculada à educação deverão ser informados somente no RREO do último bimestre do exercício.

5 Limites mínimos anuais a serem cumpridos no encerramento do exercício, no âmbito de atuação prioritária, conforme LDB, art. 11, V.

FONTE: SCPJ - Contabilidade [8.21.14.1302], PREFEITURA MUNICIPAL DE BELÉM DO PIAUÍ, Data/hora da emissão: 23/jul/2014 16h e 09m⁴

Portaria N° 637 de 2012